

M LEVELO



Levelo

قلم Skyflex ستايلس لجهاز iPad

SKU: LVLSFSPWH


٢	المميزات
٢	نظرة عامة على المنتج
٣	المواصفات
٣	التوافق
٥	الاتصال
٥	تشغيل/إيقاف التشغيل
٦	وضع النوم
٦	الشحن السريع
٧	تغيير المنقار
٧	الوظيفة المغناطيسية
٧	دليل ضوء المؤشر
٨	محتويات الحزمة
٩	الضمان
٩	اتصل بنا

قبل تثبيت المنتج واستخدامه، يرجى قراءة دليل المستخدم هذا بعناية لضمان الاستخدام الصحيح والحفاظ عليه آمناً للرجوع إليه في المستقبل.

المميزات

1. يتميز برأس سيليكون متين مزود بخطاف مدمج للاستخدام والتخزين المريح.
2. يظل القلم قيد التشغيل وجاهزاً لمدة تصل إلى ستة أشهر دون الحاجة إلى إعادة الشحن أو استبدال البطارية أثناء فترات عدم النشاط.
3. يمكن إزالة هذه السن واستبدالها بسهولة، مما يسمح بالتبديل المرن بين الأنواع المختلفة دون استبدال القلم بأكمله.
4. يتضمن سنين بديلين إضافيين، مما يزيد من عمر القلم وفائدته.
5. تتكيف حساسية إمالة القلم مع زاوية يدك، مما يتيح ضربات دقيقة ومفصلة.
6. قادر على العمل بشكل متواصل لمدة ثماني ساعات بشحن كامل قبل الحاجة إلى إعادة الشحن.
7. مزود بتقنية رفض راحة اليد التي تمنع العلامات أو الأوامر غير المقصودة من خلال التمييز بين القلم وراحة يدك.
8. تم تصميم هذا القلم بجسم بيضاوي أنيق ونحيف، ويوفر قبضة مريحة وأنيقة.

نظرة عامة على المنتج



اسم المنتج	قلم Levelo Skyflex لجهاز iPad
رمز التخزين التعريفي	LVLSPWH
الوزن	١١ جرام
البطارية	٨٠ مللي أمبير ليثيوم أيون
مدخل	٥ فولت / ٥٠٠ مللي أمبير
واجهة الشحن	النوع-C
وقت الشحن	١,٥ ساعة
وقت العمل المستمر	حوالي ١٠ ساعات (بعد الشحن الكامل)
وضعيه الاستعداد	٦ اشهر
حجم المنقار	١,٣٨ ملم
مادة	الجسم: PC، نصيحة: POM
الأبعاد	١٦٢,٥×٧ ملم

١. iPad Pro مقاس ١٣ بوصة / ١٢,٩ بوصة و١١ بوصة (الجيل السابع إلى الجيل الثالث)
٢. iPad Air مقاس ١٣ بوصة و١١ بوصة / ١٠,٩ بوصة (الجيل السادس إلى الجيل الثالث)
٣. iPad (الجيل العاشر إلى السادس)
٤. iPad Mini (الجيل السادس والخامس)

IOS	الطراز	سنة الإصدار	الحجم	الجهاز	
iPadOS 16	A2437/A2476/A2438/A2477	٢٠٢٢-١٢	١٢,٩ بوصة	iPad Pro 12,٩ (السادس)	iPad Pro
iPadOS 16	A2459/A243٥/A247٦/A247٢	٢٠٢٢-١١	١١ بوصة	iPad Pro 11 (الثالث)	
iPadOS 1٥	A23٧٧/A2٤٦٦/A23٧٩/A2٤٦٢	٢٠٢١-١٢	١٢,٩ بوصة	iPad Pro 12,٩ (الخامس)	
iPadOS 1٥	A23٧٧/A2٤٥٩/A2٣٠٧/A2٤٦٠	٢٠٢١-١١	١١ بوصة	iPad Pro 11 (الرابع)	
١٢,٢ أو أعلى	A222٩/A2٠٦٩/A22٣٢/A22٣٣/A1٨٧٦/A2٠١٤/A1٨٩٥/A1٩٨٣	٢٠٢٠-٣	١٢,٩ بوصة	iPad Pro 12,٩	
١٢,٢ أو أعلى	A222٧/A2٠٦٧/A22٣٠/A22٣١/A1٩٠٧/A2٠١٣/A1٩٣٤/A1٩٧٩	٢٠١٨-٩	١١ بوصة	iPad Pro 11	
iPadOS	A2٥٨٩/A2٥٩١	٢٠٢٠-٣ ٢٠١٨-٩	١٠,٩ بوصة	iPad Pro ٥	iPad Air
١٤,٠ أو أعلى	A2٣2٤/A2٠٧٢/A2٣2٥/A2٣١٦	٢٠٢٠-٣ ٢٠١٨-٩	١٠,٩ بوصة	iPad Pro ٤	
١٢,٢ أو أعلى	A2١٥٢/A2١٢٣/A2١٥٣/A2١٥٤	٢٠٢٢-٣	١٠,٥ بوصة	iPad Pro ٣	
iPadOS	A2٦٠٢/A2٦٠٤/A2٦٠٣/A2٦٠٥	٢٠٢٠-٩	١٠,٩ بوصة	iPad ٩	iPad
iPadOS 16	A٣١٦٢/A2٦٩٦/A2٧٥٧/A2٧٧٧	٢٠١٩-٣	١٠,٢ بوصة	iPad ١٠	
١٣,١ أو أعلى	A22٧٧/A2٤٢٧/A2٤٢٩/A2٤٣٧/A2١٩٧/A2١٩٧/A2٢٠٠	٢٠٢١-٩	١٠,٢ بوصة	iPad ٧/٨	
١٢,١,٤ أو أعلى	A1٨٩٣/A1٩٥٤	٢٠٢٢-١٠	٩,٧ بوصة	iPad ٦	
iPadOS 1٥	A2٥٦٧/A2٥٦٧/A2٥٦٩	٢٠٢٠-٩ ٢٠١٩-٩	٨,٣ بوصة	iPad mini ٦	iPad mini
١٢,٢ أو أعلى	A2١٣٣/A2١٢٤/A2١٢٧/A2١٢٥	٢٠١٨-٣ ٢٠٢١-٩ ٢٠١٩-٣	٧,٩ بوصة	iPad mini ٥	

ملاحظات: تأكد من تحديث جميع طرازات iPad إلى iOS ١٢،٢ أو أعلى. بالإضافة إلى ذلك، إذا تم إقران جهاز iPad الخاص بك مسبقًا بقلم Apple Pencil، فيرجى فصله قبل استخدام هذا القلم.



للتحقق من طراز iPad الخاص بك، اتبع الخطوات التالية:
١. للعثور على رقم طراز iPad الخاص بك، انتقل إلى Settings > General > About > Model Number.
٢. بالإضافة إلى ذلك، يمكنك التحقق من معلومات الطراز الموجودة على الجزء الخلفي من جهاز iPad.

الاتصال

لا يحتوي هذا المنتج على وظيفة بلوتوث؛ ليست هناك حاجة لتثبيت Bluetooth أو أي تطبيقات. يمكنك تفعيله ببساطة عن طريق الضغط على زر الطاقة.

١. تعطيل الوضع الحصري لـ Apple Pencil:

انتقل إلى Settings > Apple Pencil وقم بإيقاف تشغيل "Only Draw with Apple Pencil".

٢. افصل قلم Apple Pencil الموجود:

إذا تم إقران جهاز iPad الخاص بك مسبقًا بقلم Apple Pencil، فاتبع هذه الخطوات لإلغاء إقرانه قبل استخدام هذا القلم:

A. انتقل إلى Settings > Bluetooth > Apple Pencil، ثم حدد "Forget this Device".

B. قم بإيقاف تشغيل Bluetooth: انتقل إلى Settings > Bluetooth > قم بإيقاف تشغيل Bluetooth.

تشغيل/إيقاف التشغيل

A. توصيل وفصل قلم Apple Pencil

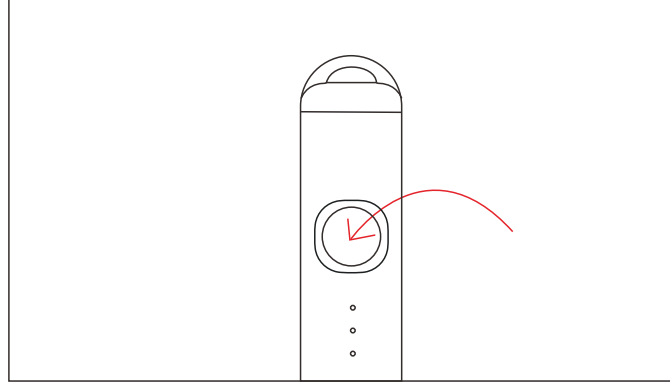
إذا كان جهاز iPad متصلًا مسبقًا بقلم Apple Pencil، فانتقل إلى Settings > Bluetooth. حدد موقع "Apple Pencil" واضغط على أيقونة المعلومات. حدد "Forget this Device".

B. تفعيل القلم الإلكتروني

اضغط على زر الطاقة. عندما يضيء ضوء المؤشر، يتم تنشيط القلم.

C. إلغاء تنشيط قلم الشاشة

أثناء تشغيل القلم، سيؤدي الضغط على زر الطاقة إلى إضاءة المؤشر، مما يشير إلى إيقاف تشغيل قلم القلم.



وضع النوم

إذا ظل القلم غير مستخدم أثناء تشغيله، فسيدخل تلقائيًا في وضع السكون بعد ١٠ دقائق. خلال الدقيقة الأخيرة قبل وضع السكون، سيومض المؤشر ببطء.

١. الاستيقاظ من وضع السكون

سوف يستيقظ القلم تلقائيًا ويدخل في وضع العمل إذا تم استخدامه خلال ١٠ دقائق من الدخول في وضع السكون.

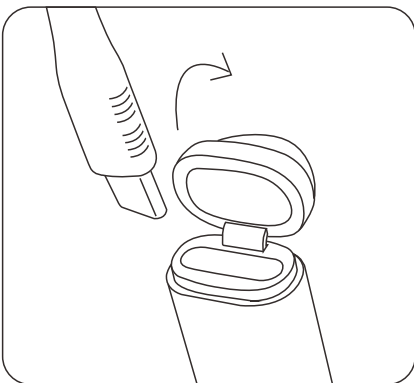
٢. الإغلاق التلقائي

إذا لم يتم استخدام القلم خلال ١٠ دقائق، فسيتم إيقاف تشغيله تلقائيًا لتوفير البطارية.

الشحن السريع

A. توصيل الشاحن

قم بتوصيل كابل الشحن بمنفذ الشحن.

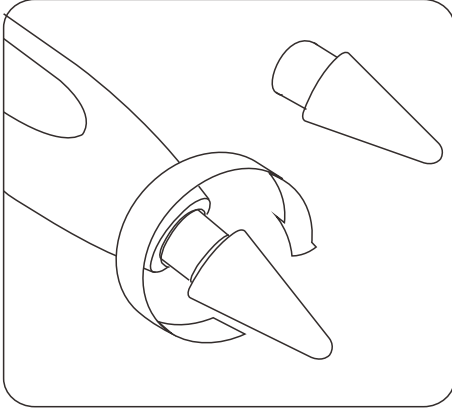


B. مؤشر الشحن

سيومض ضوء المؤشر بالتتابع أثناء الشحن. عندما تضيء المؤشرات الثلاثة، يكون الجهاز مشحونًا بالكامل.


C. مدة الشحن والاستخدام

عادةً، يستغرق شحن الجهاز بالكامل ٥١ دقيقة فقط، ويمكن بعد ذلك استخدامه بشكل مستمر لمدة ١٠ ساعات.



تغيير المنقار

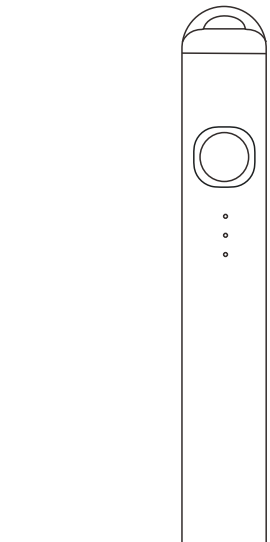
يتميز هذا المنتج بأطراف قابلة للاستبدال، مما يزيل المخاوف بشأن رأس القلم مع الأذن؛ ببساطة قم بتدوير المنقار لاستبداله.



الوظيفة المغناطيسية

يمكن تثبيت قلم القلم بشكل آمن على جانب iPad Air و iPad Pro لسهولة الحمل.

ملاحظة: هذه الوظيفة متاحة حصريًا لأجهزة iPad المجهزة بالشحن المغناطيسي على الجانب.



دليل ضوء المؤشر

١. ثلاثة أضواء مضاءة

يمثل طاقة تتراوح من ٦٠٪ إلى ١٠٠٪، مما يوفر ما يصل إلى ١٠ ساعات من الاستخدام.

٢. ضوءان مضاءان

تشير إلى طاقة تتراوح من ٢٠٪ إلى ٥٩٪، وهي كافية لمدة ٤,٥ ساعة تقريبًا من الاستخدام.

٣. ضوء واحد قيد التشغيل

يشير إلى طاقة أقل من ٢٠ ٪ ، ومتاحة لمدة تصل إلى ٥.٠ ساعة.

محتويات الحزمة

١. قلم ستايلس

٢. اثنين من المناشير الإضافية

٣. كابل شحن من النوع C



المنتجات التي يتم شراؤها مباشرة من موقع **Levelo** الإلكتروني أو المتجر الفعلي تأتي مع ضمان لمدة ٢٤ شهرًا. إن منتجات **Levelo** التي يتم شراؤها من أي من وكلائنا المعتمدين مضمونة بضمان لمدة عام واحد. إذا كنت ترغب في تمديد هذا الضمان، فسوف تحتاج إلى الانتقال إلى موقعنا على <https://levelobrand.com/warranty> وملء النموذج اللازم، مع التأكد من تضمين معلوماتك الشخصية وصورة للمنتج. بعد تقييم طلبك وقبوله، سنرسل إليك إشعارًا عبر البريد الإلكتروني لتأكيد تمديد ضمان منتجك.

لمزيد من المعلومات، يرجى التحقق من:

الموقع الإلكتروني: <https://www.levelobrand.com/warranty>

اتصل بنا

إذا كانت لديك أي أسئلة حول سياسة الخصوصية هذه، يرجى الاتصال بنا على:

Info@levelobrand.com

الموقع الإلكتروني: <https://www.levelobrand.com/>

البريد الإلكتروني: Info@levelobrand.com

انستغرام: **levelobrand**

فيسبوك: **levelobrand**